

Cara Melakukan Pembayaran Melalui Aplikasi ISC Globe

Metode Pembayaran

Virtual Account



Lainnya



Saya telah memahami syarat dan ketentuan yang berlaku.

- Pembayaran melalui Virtual Account Bank Mega Syariah tidak dikenakan biaya administrasi
- Pembayaran selain dengan Virtual Account Bank Mega Syariah akan dikenakan biaya administrasi sebesar Rp. 2000/transaksi (BNI, Mandiri, Permata, GoPay)
- Pembayaran dengan Kartu Kredit yang berlogo Visa, Mastercard, JCB dan American Express akan dikenakan biaya administrasi sebesar 2,9% + Rp. 2000/transaksi

Setelah Anda melengkapi data pemesanan atau registrasi, lanjutkan ke tahap pembayaran agar transaksi anda dapat segera diproses

Anda dapat memilih metode pembayaran dengan Virtual Account Bank Mega Syariah atau dengan Bank Lainnya (Syarat & Ketentuan Berlaku)

← Pembayaran

Bayar Tagihan Anda Melalui *Virtual Account* Bank Mega Syariah

Tagihan : Order Rossi ISC

Jumlah : IDR 206,700

Nomor Tagihan :
1000003666

Batas Waktu Pembayaran :
26 Sep 2018 11:09:53

Daftar Pesanan :

Beras Gotong Royong
Beras Premium 5 Kg
IDR 63,750 x 2 = IDR 127,500

Cacupi Gotong Royong
Cairan Cuci Piring 400 ml
IDR 9,900 x 8 = IDR 79,200

Pesanan Anda Telah Berhasil Masuk.
Lakukan Pembayaran Melalui Transfer Bank
Dengan Nomor Rekening Tujuan Berupa
Nomor *Virtual Account*

Nomor *Virtual Account* Anda

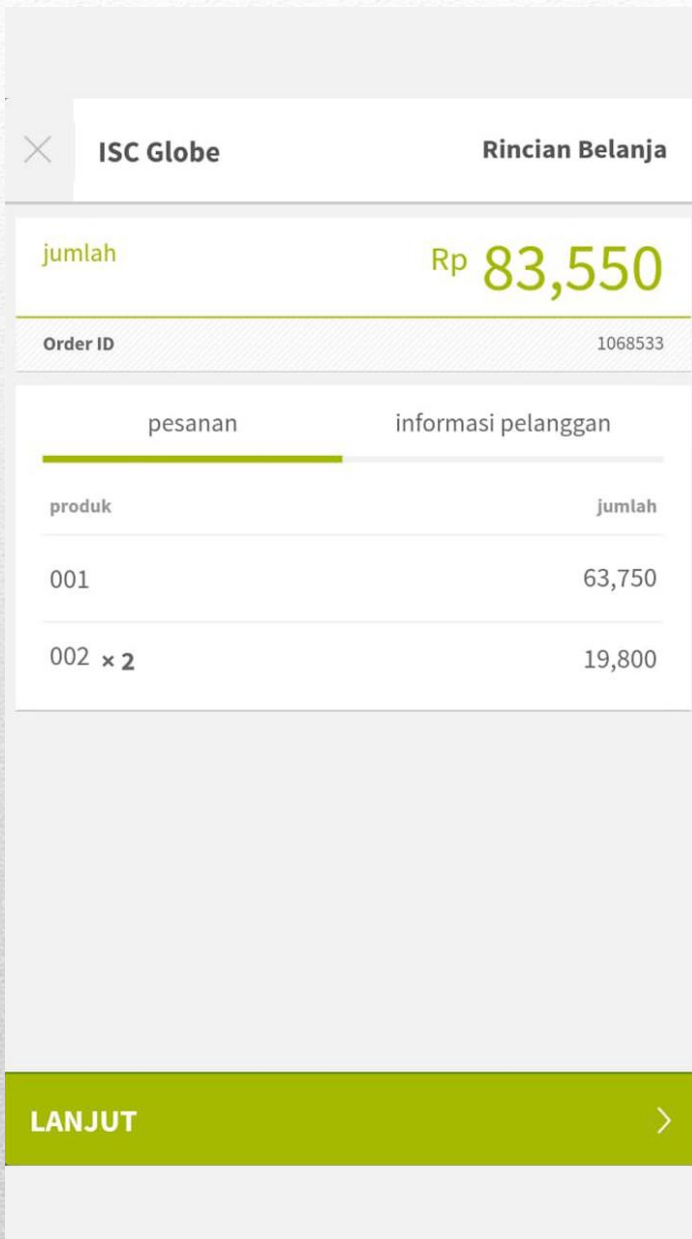
5069030000000154

SALIN

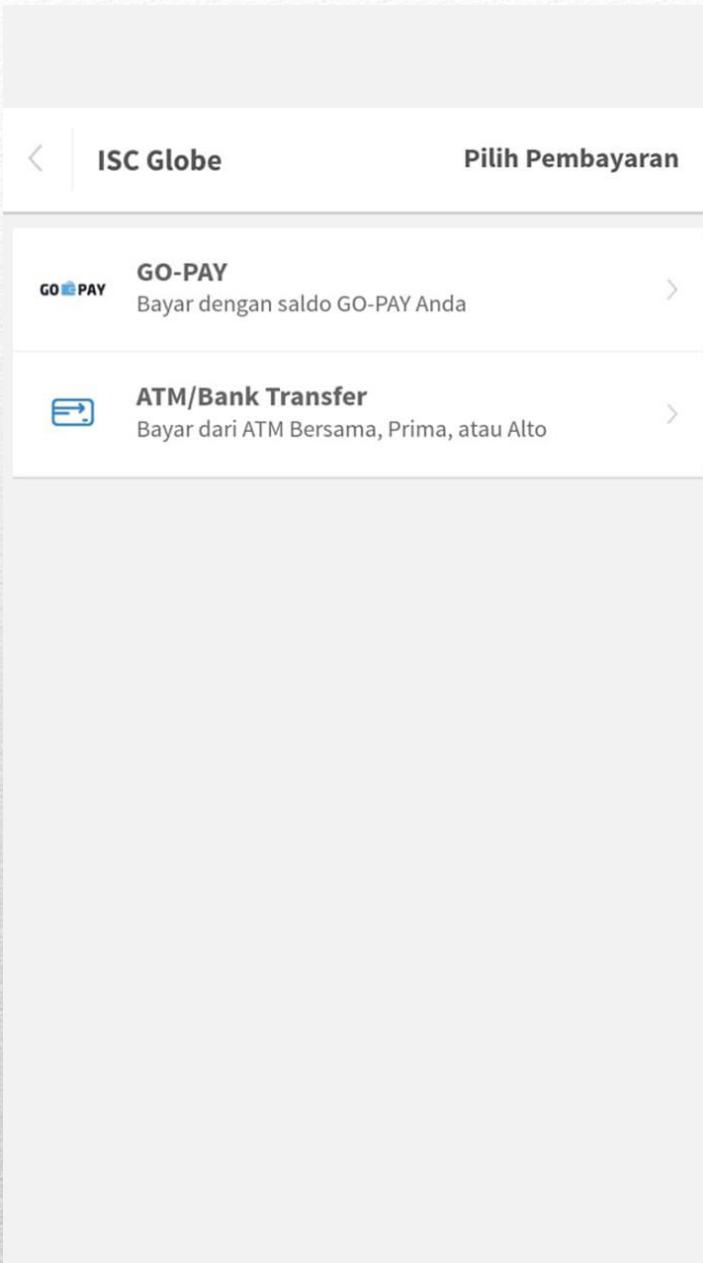
Pembayaran Belum Diterima

BATALKAN PESANAN

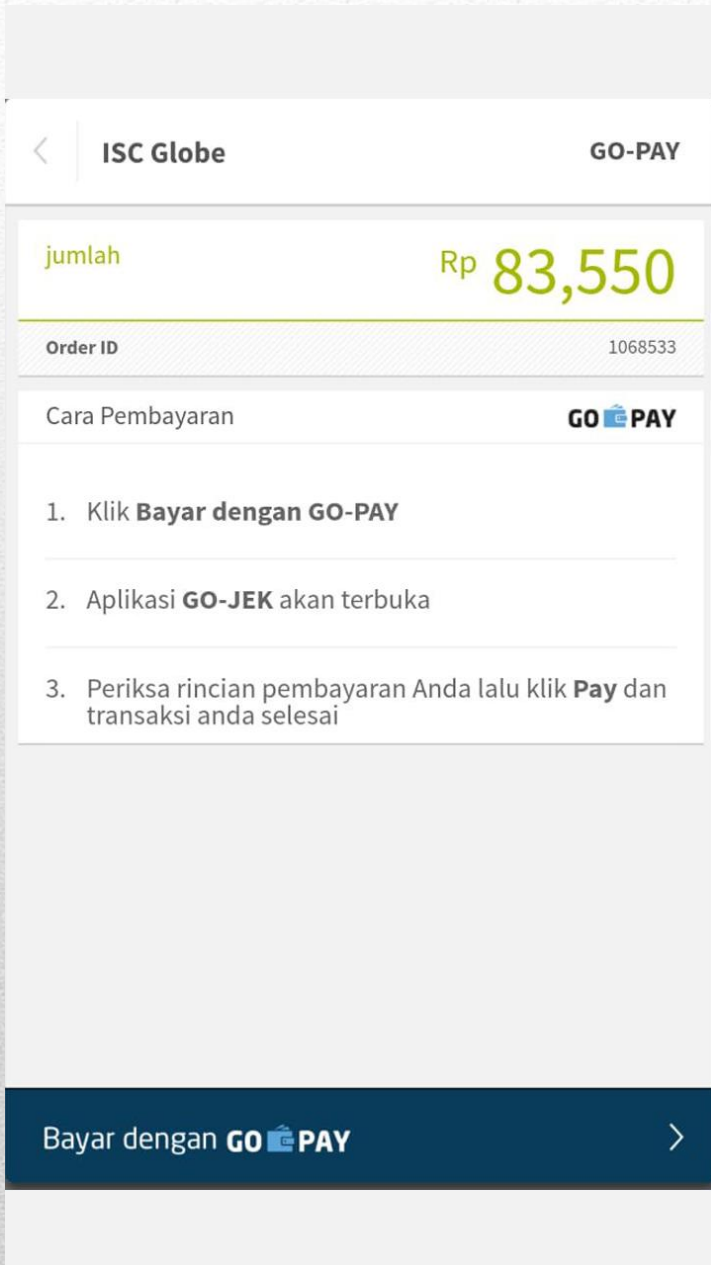
Apabila Anda melakukan pembayaran melalui nomor *Virtual Account* Bank Mega Syariah, silahkan melakukan transfer dengan nomor tujuan nomor *Virtual Account* Anda.



Apabila Anda memilih metode pembayaran lainnya, konfirmasi pesanan Anda kemudian klik tombol LANJUT di bawah

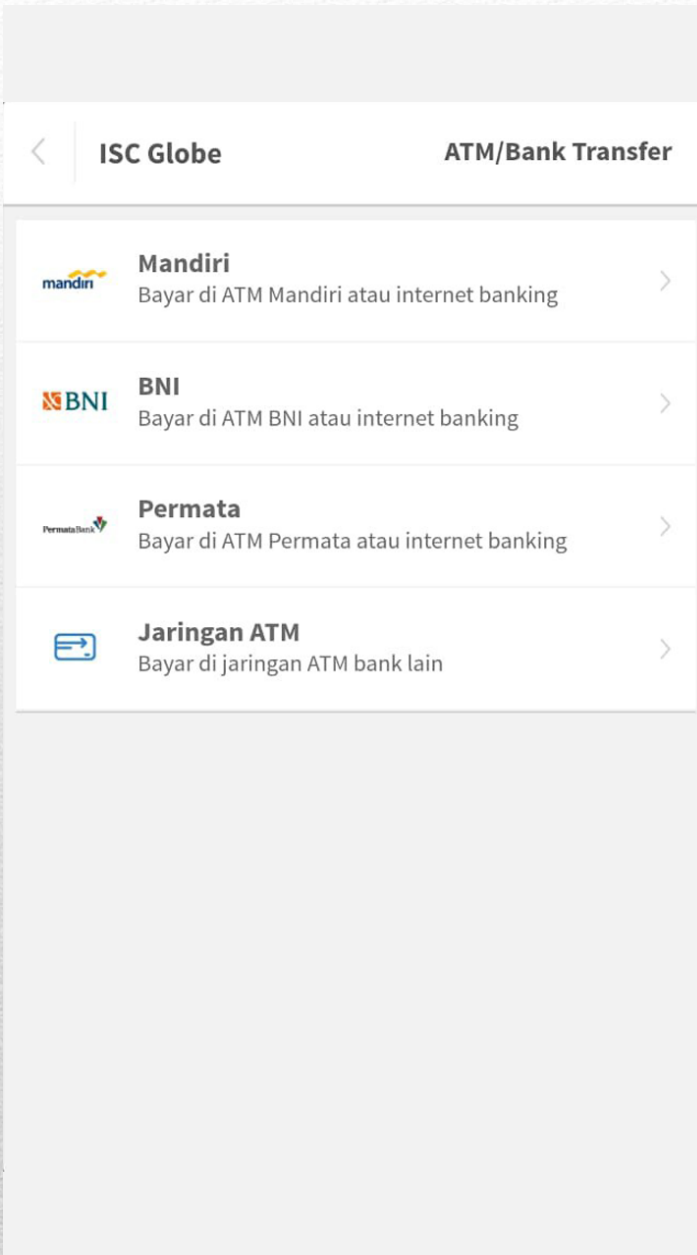


Pilih pembayaran
transaksi Anda
apakah menggunakan GoPay
atau ATM/Bank Transfer



Apabila Anda memilih transfer menggunakan GoPay, maka akan muncul panduan cara pembayarannya.

Klik tombol bayar dengan GoPay dan aplikasi Go-Jek Anda akan terbuka




Apabila Anda memilih pembayaran melalui ATM/Bank Transfer, pilih salah satu Bank tujuan transfer Anda.

Contoh : Bank Mandiri


< | **ISC Globe** **Mandiri ATM**


jumlah Rp 83,550


Order ID 1068533

Cara Pembayaran 

ATM Mandiri Internet Banking

1.  Pada menu utama, pilih **Bayar/Beli**.

2.  Pilih **Lainnya**.


3.  Pilih **Multi Payment**.


4. **70012** Masukkan 70012 (kode perusahaan Midtrans) lalu tekan **Benar**.

LIHAT NOMOR REKENING >

Konfirmasi transfer Anda melalui ATM atau Internet Banking. Pada tahap Ini, Anda akan mendapat panduan cara melakukan pembayarannya


< **ISC Globe** **Mandiri ATM**

2.  Pilih **Salirnya**.


3.  Pilih **Multi Payment**.

4. **70012** Masukkan **70012** (kode perusahaan Midtrans) lalu tekan **Benar**.

5. **Payment Code** Masukkan **Kode Pembayaran** Anda lalu tekan **Benar**.

6.  Pada halaman konfirmasi akan muncul detail pembayaran Anda. Jika informasi telah sesuai tekan **Ya**.

Kirim instruksi pembayaran ke email Anda?

Masukkan alamat email Anda
prezi.isc@gmail.com 

LIHAT NOMOR REKENING >

Klik Lihat Nomor Rekening
untuk melanjutkan
ke tahap berikutnya

ISC Globe

Mandiri ATM

jumlah

Rp **19,800**

Order ID

1069310

Silakan menyelesaikan pembayaran Anda di ATM Mandiri atau melalui internet banking sebelum: **20 January 17:24 WIB**

Kode Perusahaan

70012

Kode Pembayaran

672597912888

Cara Pembayaran



ATM Mandiri

Internet Banking

1.  Pada menu utama, pilih **Bayar/Beli**.

2.  Pilih **Lainnya**.


3.  Pilih **Multi Payment**.


MOHON SELESAIKAN PEMBAYARAN



Pada tahap ini, nomor rekening dan kode Bank tujuan transfer akan muncul. Silahkan melakukan pembayaran dengan nomor rekening tersebut sebagai tujuan transfer

ISC Globe Mandiri ATM

2.  Pilih **Lainnya**.

3.  Pilih **Multi Payment**.

4. 70012 Masukkan 70012 (kode perusahaan Midtrans) lalu tekan **Benar**.

5. Payment Code Masukkan **Kode Pembayaran** Anda lalu tekan **Benar**.

6. Pada halaman konfirmasi akan muncul detail pembayaran Anda. Jika informasi telah sesuai tekan **Ya**.

Simpan Instruksi

MOHON SELESAIKAN PEMBAYARAN ✓

Anda dapat menyimpan panduan pembayaran di handphone Anda dengan cara klik Simpan Instruksi



THE NEW WAY OF WORKING
